

1. Aplikace

SPORTEC® FT design je jednoduše nainstalovatelný designový doplněk pro Vaši funkční zónu. Kombinovatelné šablony poskytují širokou rozmanitost do Vaší funkční zóny a umožňují Vám trénovat mnoha rozdílnými způsoby. Velikost tréninkového prostoru je zcela na Vás a závisí na počtu použitých šablon, které můžete navíc kdykoliv přidat. Tímto způsobem **SPORTEC® FT design** nabízí zcela originální designové tréninové prostory, které jsou jednak velice jednoduché, ale také jsou flexibilním řešením pro každého, kdo hledá ten správný efektivní doplněk. **SPORTEC® FT design** můžete přidat na Vaši již existující podlahu, kterékoliv tloušťky či barvy nebo jej můžete nainstalovat na zcela novou podlahu **SPORTEC®**.

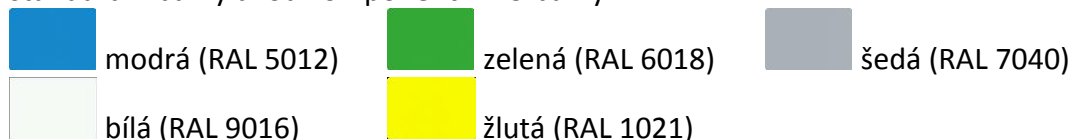
2. Materiál

Prefabrikované šablony jsou určeny pro nalepení na již existující podlahu **SPORTEC®** společně s dvoukomponentní barvou, která se pak nanaší podle vybraných elementů.

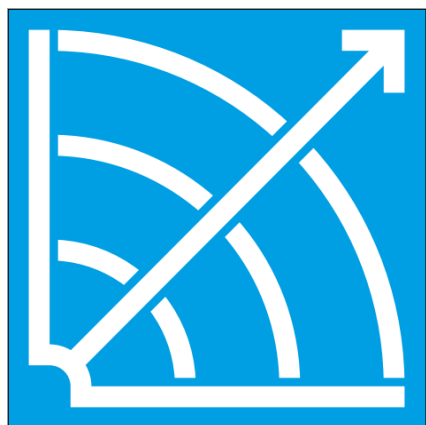
3. Design Produktu

Šablony jsou vyrobeny z transparentní lepidivé fólie. Rozměry jsou podle typu designu buď 1.00m x 1.00m nebo 1.00m x 1.25m. Set FT design set obsahuje 4 šablony a dvoukomponentní PU barvu.


standardní barvy dvou komponentní PU barvy:



Nabízené šablony: 1.00m x 1.00m:




Corner

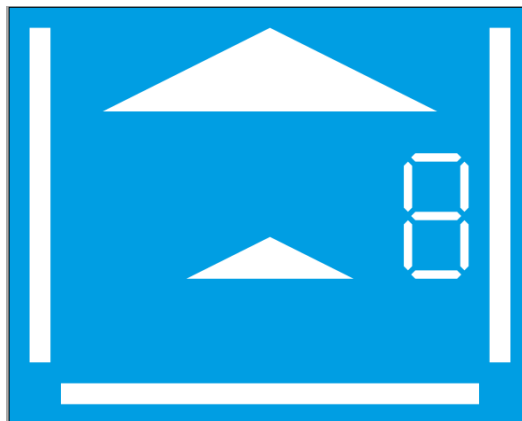


Tic Tac Toe


Nabízené šablony: 1.00m x 1.25m



Hoops



Ladder



Meter



Pulling Distance

4. Rozměry

Rozměry: 1.00m x 1.00m (Corner, Tic Tac Toe)
1.00m x 1.25m (Hoops, Ladder, Meter, Pulling Distance)

5. Testování

teplotní škála: od 10°C do 30°C (testováno interně)

6. Instalace

Instalace musí být provedena v souladu s instalačními doporučeními **SPORTEC® FT design**. Poslední verze je stažitelná na stránkách www.domafit.cz u každého produktu FT design.